



Die 98er Modelle

Clou LINER
Clou TREND



Sein Gesicht hat sich verändert. Die Prinzipien, die dahinter stecken nicht. 14 Jahre, nachdem der erste Prototyp eines Clou LINER für Furore sorgte und 5 Jahre nach dem LINER II, baut nun die dritte

L750 verkörpern all jene innovative Errungenschaften, die ein integriertes Wohnmobil der Oberklasse haben muß, um zukunftsweisende Entwicklungen anzuführen. Die neuen Modelle gibt es in sechs

Ein neuer Clou LINER kommt selten allein.

verschiedenen Varianten. Je nach Modell auf Iveco- oder Mercedes-Benz- Fahrgestell.

Generation auf dem Erbe auf. Die völlig neu konstruierten L650 und



*Eine Begegnung der besonderen Art.
Der neue Clou LINER 750.*



Der neue Clou LINER 750 beweist mit unaufdringlicher Eleganz, wie wunderbar sich scheinbare Gegensätze verbinden lassen. Denn er verkörpert nicht nur die Sachlichkeit einer technischen Perfektion, welche der Verstand fordert. Sondern er vermittelt auch jene kultivierte

haben, dürfen mit Recht stolz darauf sein; weil sie das Durchschnittliche hinter sich lassen und höheren Zielen entgegen fahren.


Um Gefühle zu wecken, braucht man großen Sachverstand.

Atmosphäre, die wir brauchen, um unseren Gefühlen freien Lauf zu lassen. Dies ist um so wichtiger geworden, weil jede Reise in die Welt auch eine erholsame Fahrt in unser Inneres sein sollte. Menschen, die sich für den Clou entschieden






■ Wohnraum mit Blick zum Schlafzimmer



■ Das einladende Komfort-Hubbett



Sie gehören zu den Menschen, die Professionalität schätzen und Ihre Unabhängigkeit und Freiheit auch im Urlaub ausleben wollen? Dann treffen Sie mit einem Clou LINER die richtige Entscheidung. Denn

der Fachwelt errungen wie der Clou. Mit dem 98er Clou LINER wird dieses Renommee jetzt sicherlich noch eine Steigerung erfahren. Denn noch nie gab es für die Ausstattung eines Clou so viele Kombinations-

Der Clou LINER. Seit 15 Jahren Inbegriff für professionelle Wohnmobile.

kein anderes Wohnmobil hat in so kurzer Zeit solch hohes Ansehen in

möglichkeiten zwischen Hölzern, Stoffen und Dekor, wie in diesem, seinem 15. Jubiläumsjahr.



Die Legende lebt. Der Clou LINER 800



C

lou-Besitzer leben in anderen Dimensionen. Denn sie verfügen über ein Fahrzeug, dessen Innenmaße von kaum einem anderen Fahrzeug in Europa übertroffen werden. Bewegungsfreiheit kann

Was durch seine erstklassige Ausstattung mit allem nur denkbaren Komfort noch einmal unterstrichen wird. Darüber hinaus können Sie dank unserer Modulbauweise den Grundriß des Clou

Wahre Größe erreicht man nur durch sinnvollen Luxus.


aber nur dort entstehen, wo nichts im Wege steht. Deshalb machen die Freiräume im Clou seine wahre Größe aus. Dieser Luxus im Umgang mit dem Raum gehört beim Clou zum festen Programm.

Ihren persönlichen Bedürfnissen anpassen lassen.



■ Das repräsentative Wohnzimmer demonstriert wahre Größe







Wenn Sie Wert legen auf raffinierte Zutaten, die nicht überall zu bekommen sind, dann wird Ihnen der Clou LINER Appetit machen. In seiner Küche finden Sie alles, was ein Gourmet auf Reisen braucht: Arbeitsflächen, die in der Größe variabel sind. Ein leicht zu säubermendes Gas-Ceran-Kochfeld. Viele Schubladen in zwei Größen. Ein Hochschrank für die Vorräte sowie ein geräumiger Kühlschrank. Alles in allem bietet der Clou LINER eine komplett eingerichtete Küche, die in allen Bereichen aus hochwer-



Perfektion war schon immer ein gutes Rezept.

tigen Materialien gefertigt ist. Das macht den Spaß am Kochen perfekt.

Es gibt Bedürfnisse, bei denen die Ästhetik eine besondere Rolle spielt. Hier bietet der Clou durchweg saubere Lösungen. Dusche und WC sind räumlich getrennt. Sämtliche Armaturen, von der Dusche bis zum gerundeten Waschtisch entsprechen haushaltsüblichen Größen. Es gibt große Ablageflächen und Schränke, die alles aufnehmen, was zu einem kultivierten Tagesbeginn gehört.



Hier ist die Welt schon morgens um sieben in Ordnung.

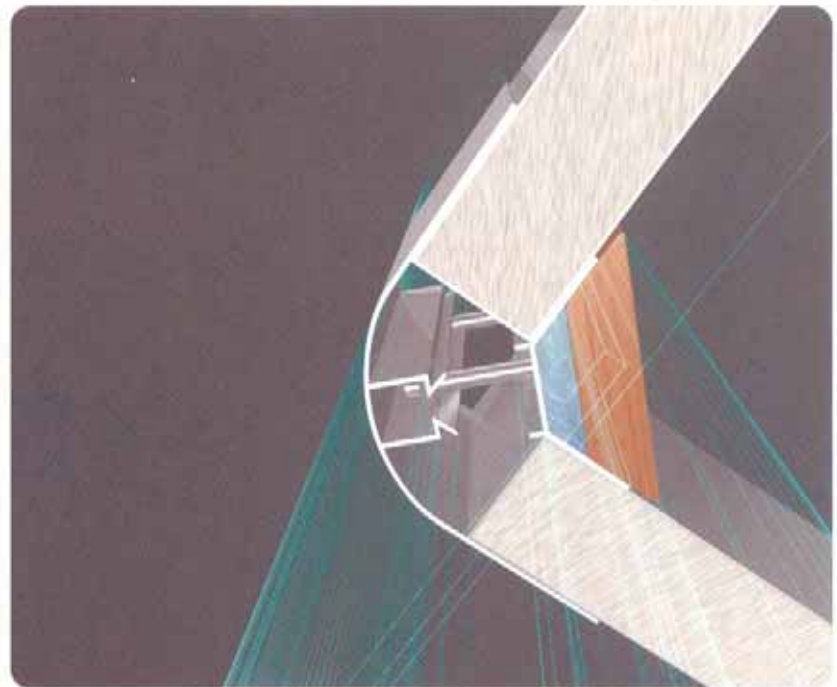
Wo durchweg ein solch erfrischender Anblick herrscht wie hier, da wird man morgens schneller munter als man glaubt.







Der Clou LINER hat durch sein Beispiel die technische Weiterentwicklung ganzer Wohnmobil-Generationen vorangetrieben. Die Clou-Technik hält mehr aus, als Sie Ihr unterwegs je zumuten werden. Am Beispiel der speziell entwickelten Bodengruppe und des Alu-Sandwich-Aufbaus läßt sich die Formel erkennen, der Sie bedenkenlos vertrauen können: Stabilität und Sicherheit durch kompromißlose Qualität. Jedes einzelne Aggregat, jedes System, jedes Detail, vom



Komplexe Technik für unkompliziertes Reisen

Scheinwerfer bis zur neuen Zentralverriegelung - alles konzentriert sich auf das bestmögliche Ergebnis: Ein Wohnmobil zu schaffen, das unnachahmlich und einzigartig ist.





2



4



5



6



9

- 1 Neu gestaltete Rückleuchten
- 2 Indirekte Beleuchtung
- 3 Der Ringanker der Wandverbindung
- 4 Die neue Treppe zum Wohnraum
- 5 Entsorgung des Tanks
- 6 Die Garage im L 800
- 7 Die Front des L 750
- 8 Gute Technik auch bei der Ausstattung
- 9 Die übersichtlichen Armaturen



Der erste Clou, der 1981 mit einem völlig neuen Konzept beeindruckte, war ein Alkoven. Der Clou TREND startete eine unvergleichliche Karriere und seine Erfolge setzen sich bis heute fort. Seit 1990 wurde

(So urteilten die Leser der Fachzeitschrift promobil). Wer es schafft, 5 mal hintereinander den 1. Platz zu belegen, der muß mehr zu bieten haben als die Besten seiner Klasse. Es ist seine Beständigkeit, auf die man zählen kann.

Die Fortsetzung einer erfolgreichen Karriere.

er insgesamt 5 mal zum Alkoven-Motorcaravan des Jahres gewählt



*Eine geballte Ladung
beständiger Werte. Der Clou TREND.*



■ Wohnraum im TREND 770 G



■ Die geschlossene Winterwand



Erholender Wohnmobilurlaub hängt nicht von schönem Wetter, sondern eher davon ab, wie gut man vor Hitze, Kälte und Regen geschützt ist. In einem Clou TREND wird man sich zu jeder Jahreszeit sicher und geborgen fühlen. Das garantiert schon der isolationsstarke Aufbau zusammen mit der serienmäßigen


die Sie in dieser Größenordnung woanders kaum finden werden.

Gleichbleibender Komfort bei wechselnden Jahreszeiten.

Warmwasser-Zentralheizung. Und sollte es Sie einmal bis zum Nordpol ziehen, dann empfehlen wir die zusätzliche Winterwand. In jedem Fall dürfen Sie sich auf eine luxuriöse Komfort-Ausstattung freuen,

G

uter Schlaf erhält die Gesundheit. Je nach Modell können Sie es sich im fest installierten Alkoven- oder Heck-Doppelbett bequem machen. Alternativ besteht die Wahl zwischen zwei Etagenbetten oder zwei festen




Einzelbetten. Zusätzlich bietet der Wohnraum noch eine variable Schlafgelegenheit. Wählen Sie den Grundriß, der Ihrem Bedarf entspricht und nutzen Sie die Möglich-

Komfortables Nachtleben für bis zu 5 Personen.

keiten der Modulbauweise, dank derer wir sogar die Einrichtung auf Ihre individuellen Wünsche abstimmen können.



■ *Das große Heck-Doppelbett*





Konstruktiv ausgereifte Wohnmobile entfalten ihren Glanz nicht nur durch ihre technischen Potentiale. Oft ist es die unnachahmliche Gestaltung der sichtbaren Formen, die den besonderen Charakter ausmacht. Das beginnt beim Clou

immer nur dort, wo funktionales Design Zuhause ist. Und das ist es, was anspruchsvolle Menschen am Clou so schätzen.

Komfort hat viel mit Geschmack zu tun.

schon mit der äußeren Erscheinung und setzt sich bis zur Ausstattung fort, wie Küche und Bad belegen. Sinnvoller Komfort entsteht aber



■ Küche im TREND 770 G





LINER
L650C



LINER
L700B



LINER
L750H



LINER
L800E



LINER
L750AD



LINER
L800M



LINER
L750AS



LINER
L840EM



LINER
L750AK



LINER
L900M



TREND
T570S



TREND
T740G



TREND
T670F



TREND
T770G



Die 98er Grundrisse



■ Neues Klappen-System mit versenkbarem Griff



Man sieht es nicht, aber man spürt es. Das Fahrgestell in einem Clou ist immer von erstklassiger Qualität. Denn es kommen nur solche Hersteller in Frage, die weltweite Geltung besitzen. IVECO, Mercedes-Benz und MAN gehören dazu. So kann der Kunde beispielsweise beim TREND zwischen 6 verschiedenen Motorvarianten wählen. Die Palette reicht von 122 bis 220 PS. Andere Besonderheiten des Clou fallen dagegen sofort ins Auge. In puncto Design, Technik und Komfort dürfen Sie immer mit besonderen Leistungen rechnen. Denn im Gegensatz zu dem, was Ihnen vom Durchschnitt geboten



Unter allem Komfort steckt etwas ganz besonderes: Das Fahrgestell.

wird, haben Clou LINER und Clou TREND jedes Modelljahr immer wieder etwas zuzulegen.



1



2



3



4




5



6

- 1 Design Linea bianca
- 2 Design Kirsch cognac
- 3 Design kanadischer Ahorn
- 4 Design Linea nuova
- 5 Design Eiche gekälkt
- 6 Design Teak






Kein Clou ist wie der andere. Denn rechnet man alle Faktoren wie Grundriß, Basisfahrzeug, Holz- und Stoff-Dekor zusammen, dann ergeben sich schon hier an die 500 unterscheidbare Clou-Varianten ab Werk. Berücksichtigt man dann noch die individuellen Wünsche, welche in die Fahrzeugplanung mit

Sie bestimmen, wie Ihr Clou beschaffen ist.

einbezogen werden, dann wird klar:

Fast jeder Clou, der in Polch gebaut wird, ist ein Unikat. Seine maßgeschneiderte Qualität unterscheidet ihn deutlich von der großen Masse.







Bei Niesmann+Bischoff hat die übliche Fließbandarbeit keine Chance. Denn erstens wird jeder Clou sorgfältig einzeln gefertigt und zweitens ist unser Qualitäts-Management-System seit 1996 vom KBA zertifiziert. Wertbeständigkeit und lange Lebensdauer sind bei jedem Clou genauso tief verwurzelt, wie überdurchschnittliche Belastbarkeit der technischen Komponenten. Beispiel: Die 6-Jahre-Dichtigkeitsgarantie. Wenn Sie mit dem Clou starten, dann starten Sie mit der Gewißheit,



Je professioneller die Produktionsbedingungen sind, desto perfekter ist das Ergebnis.

eines der professionellsten Wohnmobile in Europa zu besitzen.

Ihr **Clou**-Vertragspartner

**NIESMANN
+ BISCHOFF**
GmbH

Clou-Straße 1 · 56751 Polch
Tel. 0 26 54 / 933-0 · Fax 0 26 54 / 933-100