



Der 97er **Clou**LINER
ClouTREND



*Schon mit 15 wollte ich
im Urlaub frei und
unabhängig sein.*

Als ich dann 20 Jahre später, zusammen mit meinem Mann, den Clou kennenlernte, war es Liebe auf den ersten Blick. Mit dem Clou haben wir soviel dazu gewonnen, daß wir uns eine andere Art von Urlaub gar nicht mehr vorstellen können“.

*Der Clou LINER ist wie ein Stück
festes Land im weiten Meer der Träume.*

Nur wenn wir die Welt erforschen, können wir uns selbst entdecken. Damit ist alles über den eigentlichen Sinn des Reisens gesagt.

Als wir von Niesmann + Bischoff vor Jahren damit begonnen hatten, innovative Wohnmobil-Konzepte zu entwickeln, stand diese Philosophie Pate.

Denn was nützt uns Menschen heute der schönste Urlaub, wenn wir das Reisen verlernt und nur noch das Ziel, aber nicht mehr den Weg im Sinn haben.







1983 sorgte der erste Prototyp des Clou LINER auf der IAA in Frankfurt für Furore. Zehn Jahre später - der Clou LINER wird mittlerweile in ganz Europa als Inbegriff des professionellen Wohnmobils angesehen - ist die zweite Generation für die 90er Jahre perfekt. Der 97er Clou LINER basiert auf



Der Clou LINER 800
mit neuem Design

*In 13 Jahren vom Prototyp zur Legende.
Das macht dem Clou so schnell keiner nach.*

der kompletten Neuentwicklung von vor drei Jahren und präsentiert sich darüber hinaus jetzt mit neuem Design, neuer Möblierung und neuen Grundrissen. Die Fachwelt ist sich einig: Es ist nach wie vor der Clou LINER, der in der integrierten Oberklasse die entscheidenden Maßstäbe setzt. Wenn auch Sie zu den Menschen gehören, die sich nicht mit Träumen begnügen, sondern ihre Unabhängigkeit und Freiheit ausleben wollen, dann sollten Sie den Clou persönlich kennenlernen.



*M*enschen
die romantisch sind
handeln sehr vernünftig

Es ist eine alte Weisheit, daß erst die Einheit von Körper, Seele und Geist die ganze Persönlichkeit ausmacht. Deshalb kann es für rational veranlagte Menschen nichts vernünftigeres geben, als sich ab und zu etwas Romantik zu leisten. Vor allem, wenn es in den Urlaub geht.



*Der Clou LINER appelliert an das Herz
und an den Verstand.*

Wer seinen beruflichen Erfolg hart erarbeitet hat, darf sich im Privatleben ruhig etwas Luxus gönnen. Der Clou LINER vermittelt jene kultivierte Atmosphäre, die exklusives Reisen möglich macht und dabei nach außen unaufdringlich wirkt. Schon bei der ersten Begegnung mit dem Clou werden Sie seine besondere Klasse spüren:




*Clubsessel im Cockpit
des Clou LINER 800*



Wohnraum und Cockpit des Clou LINER 800

Bei den anderen steigt man einfach nur so ein, den Clou aber betritt man fast wie magnetisiert- und mit einem leichten Gefühl von Stolz. Wenn Sie jetzt Ihren Verstand fragen, ob Sie mit Ihrem Gefühl richtig liegen, dann brauchen Sie nur einen Blick ins Cockpit zu werfen. Schon hier zeigt sich die Überlegenheit des Clou, sowohl in technischer, als auch in ergonomischer Hinsicht.

Durch die übersichtlich angeordneten Armaturen sind Sie über alle Fahrdaten bestens informiert. Die beiden großdimensionierten Rückspiegel sind elektrisch beheizt und von innen elektrisch verstellbar. Den eindrucksvollsten Beweis für körpergerechtes Design liefern die sanft schwingenden und drehbaren Komfortsessel für Fahrer und Beifahrer. Wer sich hier niederläßt, der steuert einem herrlichen Urlaub entgegen.



lichen Bedarf anpassen, wie Sie zwischen verschiedenen Edelhölzern und Textilien wählen können. In jedem Fall werden Sie die Nächte im großen Heck-Doppelbett mit solchem Komfort genießen, wie Sie es von Zuhause gewöhnt sind.

Clou-Besitzer leben in anderen Dimensionen.

Die Innenraum-Abmessungen des Clou LINER definieren eine Größe, die von kaum einem anderen Wohnmobil in Europa übertroffen wird. Von der Ausstattung ganz zu schweigen. Denn der Wohnbereich ist bis ins kleinste Detail so luxuriös und funktional eingerichtet, daß man beim Clou wirklich von perfekter Innenarchitektur sprechen



kann. Obwohl den verschiedenen Clou-Grundrissen ein wohl strukturiertes Konzept zugrunde liegt, sind Sie dennoch aufgefordert, sich Ihren Clou individuell ausgestalten zu lassen.

Dank unserer Modulbauweise können Sie den Grundriß genauso Ihrem persön-



Der Clou LINER hat eine komplett eingerichtete Küche mit allen Raffinessen. Zu den Feinheiten gehören beispielsweise die vielen Schubladen in zwei Größen welche jeweils auf Softrollen gelagert sind. Viel Finger-spitzengefühl zeigt sich auch bei der Arbeits-



fläche. Die Edelstahl-Doppelspüle ist mit einzeln abnehmbaren Deckplatten so kombiniert, daß die Größe der Arbeitsfläche je nach Bedarf verändert werden kann. Gekocht wird dann auf dem Gas-Ceran-Koch-

*Je feiner die Zutaten,
desto besser die Küche.*





feld. Genug Platz für Vorräte bietet ein geräumiger Hochschrank. Und die feinen, frischen Zutaten kommen in den großen 103 l Kühlschrank. Falls Sie sich also im Urlaub öfters mal ein 7-Gänge-Menü leisten wollen, die Küche im Clou LINER ist bestens darauf vorbereitet.







Wer auf ein kultiviertes Ambiente seines Urlaubsdomizils Wert legt, der wird auch im Sanitär-Bereich des Clou angenehm überrascht sein. Schließlich gibt es Bedürfnisse, bei denen die Ästhetik eine besondere Rolle spielt. Das beginnt schon bei der räumlichen Trennung von Dusche und WC. Sauber gelöst sind alle Fragen der Belüftung und Beleuchtung.

Griffige Haushaltsarmaturen am weich gerundeten Waschtisch, Schrank-elemente mit vernünftigem Platzangebot und genügend große Ablageflächen. Das ist im Clou alles genauso selbstverständlich, wie die ausschließliche Verwendung von pflegeleichten und sinnlich ansprechenden Materialien. Wo durchweg ein solch erfrischender Anblick herrscht wie hier, da wird



Hier wird Körperpflege zur Seelenmassage.




Das neue, luxuriöse Bad im Clou LINER 900 M

Körperpflege wirklich zur täglichen Seelenmassage. Und das tut im Urlaub besonders gut.



Das bewährte Aufbau-Prinzip beim Clou LINER



1.

2.

3/4.

Die Clou Technik hält mehr aus, als Sie ~~gru~~terwegs je zumuten werden.

Die speziell für den Clou LINER entwickelte Bodengruppe ist die beste Garantie für stabiles Fahrverhalten. Schließlich sind je nach Fahrzeugtyp 7,5 bis 10 Tonnen Gewicht zu bewegen. Deshalb wurden alle schwergewichtigen Komponenten wie zum Beispiel die Tanks für Gas, Diesel bzw. Benzin, Wasser und Abwasser, sowie die



zwei Batteriegruppen und der Energieblock in das Chassis integriert.

Darüber hinaus sorgt auch der extrem verwindungssteife Fahrzeugaufbau mit der ihm eigenen Leichtigkeit dafür, daß der Fahrzeugschwerpunkt so niedrig liegt. Kompromißlose Stabilität des Alu-Sandwich-Aufbaus wird Ihnen durch das paten-

tierte Ringankersystem garantiert, welches die Decke mit den Fahrzeugwänden kraftschlüssig verbindet.

Der Clou LINER besitzt die Stabilität, die Sicherheit schafft und der Sie bedenkenlos vertrauen können.

Kleine Abb.: 1. Clou LINER 800
2. Die Treppe zum Wohnraum
3. Die optimale Klimaanlage
4. Entsorgung des 160 Ltr. Tanks



Alle Abb.: Clou LINER 800
Markantes Styling
Von der Dachreling bis
zu den Außenspiegeln

Seine Besonderheiten kennzeichnen seine Klasse in Design, Technik und Komfort.



Die integrierte Deckenbeleuchtung mit Alu-Profil

Manche Besonderheiten des Clou kann man auf den ersten Blick gar nicht sehen. So sind zum Beispiel die Seitenwände um drei Grad geneigt. Durch diesen Styling-Kunstgriff wird das dynamische Aussehen des Clou noch zusätzlich gesteigert. Außerdem muß man wissen, welche Materialqualitäten unter den vorlackierten Blechen zu finden sind, um die Klasse des Clou zu begreifen. Denn hier ist im Sandwich-

Verfahren zwischen der inneren und äußeren Aluminiumwand ein 48 mm starker Styrofoam-Kern eingebettet. Dieser isoliert gegen Hitze und Kälte wie eine dicke steinerne Wand. Deshalb herrscht hier immer ein gesundes Klima, wodurch Sie die komfortable Ausstattung im Clou zu allen Jahreszeiten stets als etwas ganz besonderes erleben werden.



*Schon als Junge
gab es für mich nichts spannenderes,
als in der freien Natur zu sein.*

Daran hat sich bis heute nichts geändert. Außer, daß ich mir heute zusammen mit meiner Frau unterwegs auch etwas Luxus gönne. Als wir dem Clou TREND zum ersten Mal begegnet sind, war uns sofort klar: Einen besseren Weggefährten werden wir kaum finden. Urlaub ohne den Clou ist für uns heute undenkbar“.

*Der Clou TREND vereint High Tech von heute
mit dem Pioniergeist früherer Jahre.*

Wenn gestandene Männer Ihr Geld in einen Clou investieren, wird sich das für sie immer auszahlen. Denn der Wert des Clou liegt nicht allein in seiner fortschrittlichen Technik, sondern auch in seiner Beständigkeit. Die unübertroffene Klasse des Clou zeigt sich darüber hinaus auch bei seinen inneren Werten. Hier ist alles nur vom Feinsten. Im Clou TREND werden Sie mit sich und der Welt zufrieden sein.








Der Clou TREND 770 G

*So urteilten die Leser der anerkannten Fachzeitschrift promobil. Wer es schafft, fünf Mal hintereinander den Ersten Platz zu belegen, der muß mehr zu bieten haben als die Besten seiner Klasse. Allein schon die Aufbautechnik ist eine Klasse für sich, sonst

*Der Clou Trend wurde seit 1990 insgesamt 5 Mal zum Alkoven-Motorcaravan des Jahres gewählt.**

hätte man sie nicht weltweit patentieren lassen können. Genauso unverwechselbar ist auch sein äußeres Erscheinungsbild.

Das cloutypische, markante Styling wird durch das neue Design sogar noch angenehmer unterstrichen als bisher. Und was dem eingeschworenen Clou-Liebhaber sofort auffallen wird, das sind die neuen Fenster, die aus der LINER-Baureihe für den TREND übernommen wurden.



In einem Clou herrschen das ganze Jahr über angenehme Urlaubstemperaturen. Das liegt zum einen an der isolationsstarken Alu-Sandwich-Bauweise, zum anderen an der leistungsstarken Warmwasser-Zentralheizung. Und für alle Fälle gibt es auf



Wunsch noch eine Winterwand, mit der Sie im Innenraum selbst vor stärkstem Frost bestens abgeschottet sind. Behaglichkeit ist im Clou 24 Stunden lang Trumpf. Das garantiert Ihnen die luxuriöse Komfortausstattung in einer Größenordnung, die Sie woanders kaum finden werden.

Tier fühlt man sich selbst in polaren Urlaubsgegenden sicher und geborgen.



Jedes Detail macht deutlich, daß hinter der Konstruktion sämtlicher Accessoires ein gut durchdachtes Gesamtkonzept steht.

Beispielsweise wurde bei allen Schränken und Sitzmöbeln sorgsam darauf hingearbeitet, daß die Luft gut dahinter zirkulieren kann.



Ein gesunder Schlaf ist durch nichts zu ersetzen. Deshalb entsprechen alle fest eingebauten Betten mit ihren körpergerechten Komfortmatratzen den gewohnten handelsüblichen Größen. Je nach Modell bietet der Clou TREND neben dem fest installierten

Der Alkoven-Schlafplatz, darunter die geschlossene Winterwand



Doppelbett im Alkoven noch ein stationäres Heckdoppelbett, zwei Etagenbetten, oder zwei feste Einzelbetten. Zusätzlich stehen



Das große Heck-Doppelbett

Den Clou TREND können bis zu 7 Personen im Schlaf genießen.

Ihnen auch noch im Wohnraum bis zu 3 variable Schlafplätze zur Verfügung. Der Clou hat für jeden Bedarf die richtige Grundrißvariante. Egal ob Sie nur zu zweit oder mit der ganzen Familie verreisen. Dank der Modulbauweise kann beim Clou außerdem noch die Einrichtung auf Ihre individuellen Wünsche abgestimmt werden.



Alle Abb. Clou TREND 770 G



Zusätzliche Schlafplätze im Wohnzimmer



Basistechnik erlebbar zu machen. Das erkennen Sie beispielsweise an der geschmackvollen Ausgestaltung von Küche und Bad, wo vom Teppich bis zum Abfallbehälter jedes Detail seine Qualitäten besitzt. Räumlich konzeptionelle Fragen sind hier, wie überall, so gut gelöst, wie es jedem anspruchsvollem Menschen, der „sein“ Wohnmobil sucht, nur Recht sein kann.



Der Trend geht eindeutig in Richtung Luxus.

Als der erste Clou vor über 15 Jahren die Werkshallen verließ, war dies der Anfang einer vollkommen neuen Generation von Wohnmobilen. Seither konnte der Clou immer wieder durch technische Glanzleistungen von sich reden machen. Heutzutage, wo perfekte Technik fast schon selbstverständlich ist, geht der Trend eindeutig in Richtung Komfort.

Der Clou hat es als einer der ganz wenigen geschafft, sinnvollen Luxus mit funktionalem Design auf professioneller

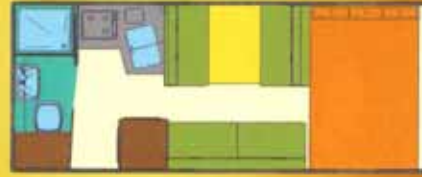


*Küche und Bad
im Clou TREND 770 G.*



Die **Clou**TREND Grundrisse

T 570 S



T 670 F




T 740 G



T 770 G





1.



2.



3.



4.

- 1. Design linea nera
- 2. Design Erie
- 3. Design linea nuova
- 4. Design Teak

*Sie bestimmen Größe,
Grundriß und das Material.*



Vier Polsterstoffe stehen zur Auswahl

Rechnet man alle Faktoren wie zum Beispiel Grundrisse, Basisfahrzeuge und Dekor zusammen, dann ergeben sich fast 400 unterscheidbare Clou-Varianten ab Werk. Wenn man bedenkt, daß oft noch mehr persönliche Wünsche in die Fahrzeugplanung mit einbezogen werden, dann wird klar: Eigentlich ist fast jeder Clou ein Unikat. Das unterscheidet ihn deutlich von der Masse. Denn schließlich war Einzelfertigung schon immer die beste Garantie für engagierte handwerkliche Sorgfalt.





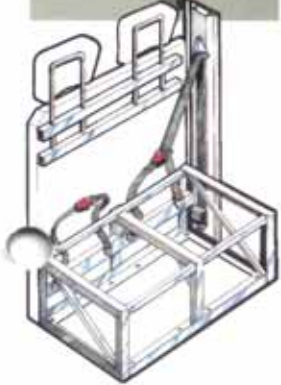
*Der 50 mm starke
Alu-Sandwich-Aufbau im
Vergleich zu herkömmlicher
Bauweise.*



Blick in die Produktion



*Geprüfte Stabilität –
für ein langes Clou-Leben*



*Der Clou ist deshalb so perfekt,
weil er unter absolut
professionellen Bedingungen gebaut wird.*

In dem 1993 mit Millionenaufwand neu errichteten Werk bei Polch wird unter modernsten Produktionsbedingungen jedes Fahrzeug einzeln gefertigt. Die übliche Fließbandarbeit hat hier keine Chance. Bevor ein neuer Clou unsere Werkshallen verläßt, wird er bis auf die kleinste Schweißnaht mehrfach qualitätsgeprüft. Deshalb

*Jeder Clou wird mit der größten Sorgfalt
einzeln gefertigt.*



Das neue Werk bei Polch

bekommen Sie für alle Fahrzeugkomponenten eine entsprechende Garantie. Ein vorbildliches Beispiel für qualitätsbewußte Fertigung finden Sie in der 6-Jahre-Dichtigkeits-Garantie. Wenn Sie also demnächst Ihren neuen Clou abholen, dann können Sie mit der Gewißheit starten, eines der professionellsten Wohnmobile in Europa zu besitzen.

Technische Änderungen und Irrtümer vorbehalten

Stand: September 1996

Gedruckt auf chlorfrei gebleichtem Papier.